



Inter-Parliamentary Union
For democracy. For everyone.

مشاركة الشباب في البرلمانات الوطنية

10 أعوام على تمكين الشباب في البرلمان





Inter-Parliamentary Union
For democracy. For everyone.

مشاركة الشباب في البرلمانات الوطنية

10 أعوام على تمكن
الشباب في البرلمان





Inter-Parliamentary Union
For democracy. For everyone.

مشاركة الشباب في البرلمانات الوطنية

10 أعوام من تمكين الشباب في

البرلمان



37%

37 بالمئة من مجالس البرلمان لا تتضمن برلمانيين دون سن الـ 30

25 بالمئة من البرلمانات ذات المجلس الواحد والمجلس الأدنى في العالم لا تتضمن برلمانيين شباب دون سن الـ 30

25%

73%

73 بالمئة من مجالس العليا في العالم لا تتضمن برلمانيين دون سن الـ 30

الحصص

9

بناءً على استطلاع العام 2020، لدى 9 بلدان فحسب حصص الشباب في أطر أعمالها القانونية، الرقم الذي لم يتغير منذ العام 2016

العمر

النسبة المئوية الإجمالية للبرلمانيين (رجال ونساء)

بحسب الفئة العمرية

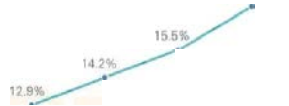
دون سن الـ 30



2.6%

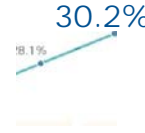
2.6 بالمئة من البرلمانيين في العالم هم ما دون سن الـ 30 - زيادة بنسبة 1% منذ العام 2014

دون سن الـ 40



17.5 بالمئة من البرلمانيين في العالم هم ما دون سن الـ 40 - زيادة بنسبة 4.6% منذ العام 2014

دون سن الـ 45



30.2 بالمئة من البرلمانيين في العالم هم ما دون سن الـ 45 - زيادة بنسبة 12.1% منذ العام 2014

تطور عدد البرلمانيين الشباب تجاه الأهداف المعنية التي وضعها الاتحاد البرلماني الدولي

2.6%

هدف الاتحاد البرلماني الدولي: 15% من البرلمانيين دون سن الـ 30

17.5%

هدف الاتحاد البرلماني الدولي: 35% من البرلمانيين دون سن الـ 40

30.2%

هدف الاتحاد البرلماني الدولي: 45% من البرلمانيين دون سن الـ 45

يدعو كل هدف إلى المساواة بين الرجال والنساء بنسبة خمسين في المئة

النسبة المئوية للنساء في كل فئة عمرية للبرلمانيين الشباب

نادراً ما تتوافق السن التي يصبح فيها المواطنون مؤهلين للترشح إلى مناصب برلمانية مع السن القانونية للتصويت عموماً، تكون فترة الانتظار للمجلس الأعلى أكثر من البرلمان ذو المجلس الواحد أو المجلس الأدنى.

39 بالمئة فحسب من المجالس التي تم تحليلها تتضمن لجنة تشير اسمها إلى "الشباب"

الأهلية

The age at which citizens are eligible to run for parliamentary office rarely coincides with the legal voting age

The waiting time is generally longer for upper than for single or lower chambers.



69%

تفرض 69 بالمئة من البلدان "فترة انتظار" بين سن التصويت وسن الأهلية لاستلام المناصب

18 average: 28.6 45

تتراوح شروط السن للمجلس الأعلى بين 18 و 45، معدل 28.6

17 average: 21.6 30

معدل فترة الانتظار هو 10.4 عاماً وتتراوح شروط السن للبرلمان ذو المجلس الواحد والمجلس الأدنى بين 17 و 30، معدل 21.6



16%

39%

Only 39 per cent of chambers analysed have a committee whose name explicitly refers to "youth"

16 بالمئة من البرلمانات تتضمن جمعيات للبرلمانيين الشباب.



البلدان المتصدرة للبرلمانيين دون سن الـ30، 40 و 45 (البرلمان ذو المجلس الواحد والمجلس الأدنى)

دون سن الـ45			دون سن الـ40			دون سن الـ30		
المرتبة	البلد	%	المرتبة	البلد	%	المرتبة	البلد	%
1	أرمينيا	71.97	1	أرمينيا	57.58	1	النرويج	13.61
2	أوكرانيا	63.36	2	أوكرانيا	46.34	2	أرمينيا	12.12
3	تركمانستان	63.20	3	إيطاليا	42.70	3	سان مارينو	11.67
4	المالديف	59.77	4	سورينام	37.25	4	غامبيا	10.34
5	إيطاليا	59.52	5	أفغانستان	37.10	5	فينزويلا	9.82
6	غامبيا	56.90	6	غامبيا	36.21	6	سورينام	9.80
7	هولندا	55.33	7	رومانيا	35.26	7	الدنمارك	9.50
8	قرغيزستان	54.17	8	تركمانستان	35.20	8	السويد	9.42
9	بلجيكا	54.00	9	قرغيزستان	35.00	9	جمهورية جيبوتي	9.23
10	سورينام	52.94	10	النرويج	34.32	10	تشيلي	8.39



Inter-Parliamentary Union



البلدان المتصدرة للبرلمانيين دون سن الـ30، 40 و 45 (الجلس الأعلى)

دون سن الـ45			دون سن الـ40			دون سن الـ30		
المرتبة	البلد	%	المرتبة	البلد	%	المرتبة	البلد	%
1	بلجيكا	41.67	1	بلجيكا	57.58	1	بلجيكا	10.00
2	أفغانستان	28.21	2	بورووندي	46.34	2	جمهورية الصومال الفيديريالية	3.70
3	بورووندي	23.53	3	جامايكا	42.70	3	ترينيداد وتوباغو	3.33
4	رومانيا	23.33	4	ترينيداد وتوباغو	37.25	4	أستراليا	2.63
5	كولومبيا	21.43	5	ميانمار	37.10	5	المكسيك	1.96
6	ميانمار	20.59	6	كينيا	36.21	6	إسبانيا	1.89
7	كينيا	20.37	7	جمهورية الصومال الفيديريالية	35.26	7	جنوب إفريقيا	1.89
8	ترينيداد وتوباغو	16.98	8	كولومبيا	35.20	8	كينيا	1.47
9	جمهورية الصومال الفيديريالية	16.18	9	أفغانستان	35.00	9	هولندا	1.33
10	المكسيك	15.09	10	جنوب إفريقيا	34.32	10	جمهورية الكونغو الديمقراطية	0.92

بالإضافة إلى العوائق القانونية، يرد الكثير غيرها:

- الوضع المالي

- عدم الثقة

- تحديات دورة الحياة (التعليم، الأسرة، المهنة)

الثقة: الشباب هم عادة لا يتقنون بالنظام السياسي وأكثر احتمالاً للانسحاب منه على المشاركة فيه



Trust: Younger people are generally more mistrustful of the political system, and more likely to disengage from it than engage with it

التعليم العالي: يميل الشباب أكثر إلى التركيز على إنهاء جامعتهم أو تدريبهم لمهنة معينة



Higher education: Younger people are likely to be focusing on completing university or training for a specific profession

الوضع المالي: يميل الشباب أكثر إلى إعطاء الأولوية لتخفيض الديون الطلابية، وتأمين مكان سكن على أن ينفقوا على الحملات السياسية



Finances: Younger people are likely to prioritize reducing student debt, and securing a residence above political campaign spending

المهنة: يميل الشباب إلى التركيز على الحصول على موظفٍ قدم في حياتهم المهنية المختارة أكثر من الترشح للمناصب العامة



Career: Younger people are more likely to be focusing on getting a foothold in their chosen career than standing for public office

التنقل: يتنقل الشباب أكثر من كبار السن، وهم أكثر ميلاً إلى الاستئجار والتنقل باستمرار، مما يقلص احتمالية التزامهم بخدمة دائرة انتخابية واحدة



Mobility: Younger people are more mobile than older people, and are likely to rent and move frequently, reducing the likelihood of committing to serve a single constituency

التحيز: الشباب أكثر عرضة لمواجهة تحيز متعلق بالعمر ضمن الأحزاب السياسية في ما يتعلق بمدى ملاءمتهم للمناصب العامة



Prejudice: Younger people are likely to experience age-related prejudice within political parties concerning their suitability for public office

• إزالة الحواجز للبرلمانين الشباب

- تدني سن الأهلية: لست صغيراً على الترشح
- السياسات والممارسات للتصدي لتحديات دورة الحياة
- حملة منصفة أكثر لتمويل الشباب

• إعطاء الأولوية لإجراءات خاصة للشباب

- حصص الشباب
- لجان الشباب وتجمعاتهم

• معالجة التمييز المضاعف للشابات

- حصص تأخذ الجندر بالاعتبار
- تنفيذ الدعوة للعمل على مشاركة الشابات في السياسة



Inter-Parliamentary Union



التوصيات

مشاركة البرلمانين في البرلمان الوطنية

• تمكين البرلمانين الشباب

- الفرص للمناصب القيادية
- التوجيه والتدريب

• تمكين الشباب الذين يطمحون ليصبحوا برلمانين شباب

- إنشاء أجنحة الشباب في الأحزاب السياسية أو تعزيزها
- انفتاح البرلمان للمنظور الشبابي ما بين الانتخابات



Inter-Parliamentary Union



كيف يمكن للاتحاد البرلماني الدولي أن يساعد

مشاركة الشباب في البرلمانات الوطنية

- تدريب البرلمانيين الشباب المنتخبين حديثاً
- البرامج التوجيهية
- الدعم التقني
 - تجمعات الشباب وشبكاتهم
 - الدعم التشريعي للإصلاح الانتخابي
 - مبادئ توجيهية متعلقة بالسياسات



Inter-Parliamentary Union





Inter-Parliamentary Union
For democracy. For everyone.

شكراً لكم

زينة هلال

مديرة

برنامج مشاركة الشباب

zh@ipu.org





Inter-Parliamentary Union
For democracy. For everyone.

Youth participation in national parliaments

10 years of empowering youth in parliament



Inter-Parliamentary Union
For democracy. For everyone.

Youth participation in national parliaments

10 years of empowering youth in parliament





Inter-Parliamentary Union
For democracy. For everyone.

Youth participation in national parliaments

10 years of empowering youth in parliament



37%

37 per cent of chambers of parliament have no MPs under 30.

Some 25 per cent of the world's single and lower chambers have no MPs aged under 30.

25%

73%

73 per cent of the world's upper chambers have no MPs aged under 30.

Source: Youth participation in national parliaments 2021.

QUOTAS

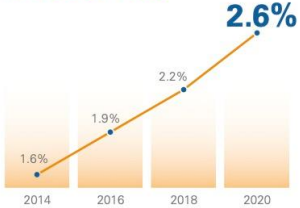
Based on our 2020 surveys, only **9 countries** have **youth quotas** in their legal frameworks, a number that remains **unchanged since 2016**.

9

AGE

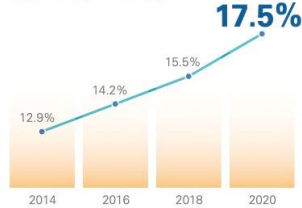
Global percentage of young MPs (men and women) by age category

UNDER 30



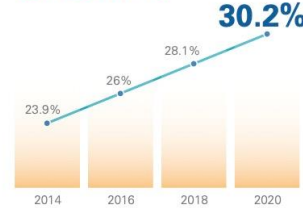
2.6 per cent of the world's MPs are aged under 30 – increase of **1 per cent** since 2014.

UNDER 40



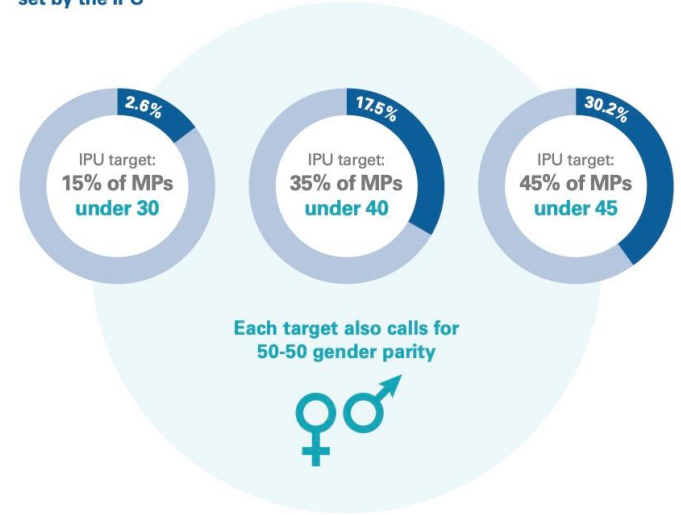
17.5 per cent of the world's MPs are aged under 40 – increase of **4.6 per cent** since 2014.

UNDER 45



30.2 per cent of the world's MPs are aged under 45 – increase of **6.3 per cent** since 2014.

Progression of number of young MPs towards the respective targets set by the IPU



Percentage of women in each age category of young MPs

1.1%

6.1%

9.8%

ELIGIBILITY

The age at which citizens are eligible to run for parliamentary office rarely coincides with the legal voting age



69%

69 per cent of countries impose a 'waiting time' between voting age and age of eligibility for office.

The waiting time is generally longer for upper than for single or lower chambers.



The age requirements for upper chambers range from 18 to 45, with an average of 28.6. **The average waiting time is 10.4 years.**



The age requirements for single and lower chambers range from 17 to 30 with an average of 21.6. **The average waiting time is 3.5 years.**



39%

Only 39 per cent of chambers analysed have a **committee** whose name explicitly refers to "youth".

16%

16 per cent of parliaments have a **caucus** of young MPs.

Key findings

Youth participation in national parliaments

Top-ranking countries for parliamentarians under ages 30, 40 and 45 (single and lower chambers)

Under age 30			Under age 40			Under age 45		
Rank	Country	%	Rank	Country	%	Rank	Country	%
1	Norway	13.61	1	Armenia	57.58	1	Armenia	71.97
2	Armenia	12.12	2	Ukraine	46.34	2	Ukraine	63.36
3	San Marino	11.67	3	Italy	42.70	3	Turkmenistan	63.20
4	Gambia (the)	10.34	4	Suriname	37.25	4	Maldives	59.77
5	Venezuela (Bolivarian Republic of)	9.82	5	Afghanistan	37.10	5	Italy	59.52
6	Suriname	9.80	6	Gambia (the)	36.21	6	Gambia (the)	56.90
7	Denmark	9.50	7	Romania	35.26	7	Netherlands (the)	55.33
8	Sweden	9.42	8	Turkmenistan	35.20	8	Kyrgyzstan	54.17
9	Djibouti	9.23	9	Kyrgyzstan	35.00	9	Belgium	54.00
10	Chile	8.39	10	Norway	34.32	10	Suriname	52.94



Key findings

Youth participation in national parliaments

Top-ranking countries for parliamentarians under ages 30, 40 and 45 (upper chambers)

Under age 30			Under age 40			Under age 45		
Rank	Country	%	Rank	Country	%	Rank	Country	%
1	Belgium	10.00	1	Belgium	41.67	1	Belgium	48.33
2	Somalia	3.70	2	Burundi	28.21	2	Afghanistan	41.18
3	Trinidad and Tobago	3.33	3	Jamaica	23.53	3	Burundi	41.03
4	Australia	2.63	4	Trinidad and Tobago	23.33	4	Romania	34.56
5	Mexico	1.96	5	Myanmar	21.43	5	Colombia	33.02
6	Spain	1.89	6	Kenya	20.59	6	Myanmar	32.59
7	South Africa	1.89	7	Somalia	20.37	7	Kenya	30.88
8	Kenya	1.47	8	Colombia	16.98	8	Trinidad and Tobago	30.00
9	Netherlands (the)	1.33	9	Afghanistan	16.18	9	Somalia	29.63
10	Democratic Republic of the Congo	0.92	10	South Africa	15.09	10	Mexico	29.41



Key findings

Youth participation in national parliaments

In addition to legal barriers, there are many others:

- Financial
- Mistrust
- Life-cycle challenges (education, family, career)

Trust: Younger people are generally more mistrustful of the political system, and more likely to disengage from it than engage with it



Higher education: Younger people are likely to be focusing on completing university or training for a specific profession



Family: Younger people are likely to be starting families and caring for young children which can be incompatible with standing for office



Finances: Younger people are likely to prioritize reducing student debt, and securing a residence above political campaign spending



Career: Younger people are more likely to be focusing on getting a foothold in their chosen career than standing for public office



Mobility: Younger people are more mobile than older people, and are likely to rent and move frequently, reducing the likelihood of committing to serve a single constituency



Prejudice: Younger people are likely to experience age-related prejudice within political parties concerning their suitability for public office



Recommendations

Youth participation in national parliaments

- **Eliminate barriers for young MPs**
 - Lower age of eligibility: Not too young to run
 - Policies and practices to address life-cycle challenges
 - More equitable campaign financing for young people
- **Prioritize special measures for youth**
 - Youth quotas
 - Youth Committees and Caucuses
- **Address double discrimination of young women**
 - Quotas that take gender into account
 - Implement Call to action on young women's political participation



Recommendations

Youth participation in national parliaments

- **Empower young MPs**
 - Opportunities for leadership positions
 - Mentorship and training

- **Empower young people who aspire to be young MPs**
 - Create or strengthen youth wings in political parties
 - Open up parliament to youth perspectives in between elections



How IPU Can Help

Youth participation in national parliaments

- Trainings for newly-elected young MPs
- Mentorship programmes
- Technical support
 - Youth caucuses and networks
 - Legislative support for electoral reform
 - Policy guidelines





Inter-Parliamentary Union
For democracy. For everyone.

Thank You

Zeina Hilal
Manager
Youth Participation Programme
zh@ipu.org